

つくサバ式 特殊ゲームのルール説明書


ドミネーション戦編



1, ドミネーション戦とは

「各フラッグに置かれた通称ドミ缶をひっくり返すのが目的のゲームです。ドミ缶とは、赤と黄色に塗り分けられている円筒形のオブジェクトで、自軍の色が上に向いているドミ缶が多いチームが勝つ」

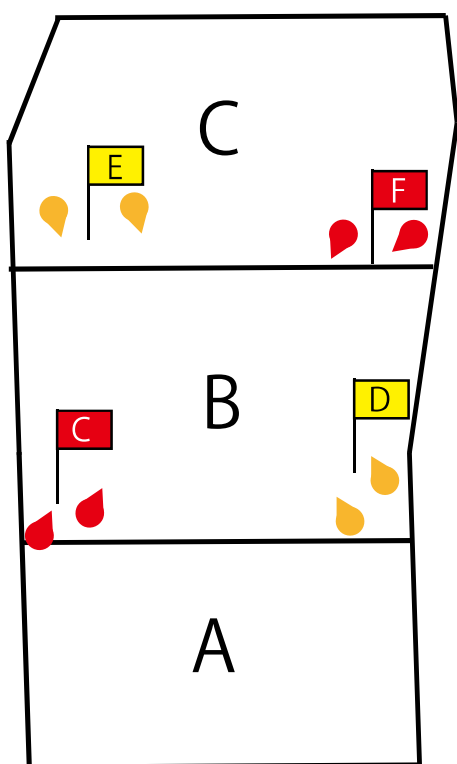
という内容です。




目次

- 1, ドミネーション戦とは
- 2, ゲームルールの説明
- 3, 注意事項

2, ゲームルールの説明



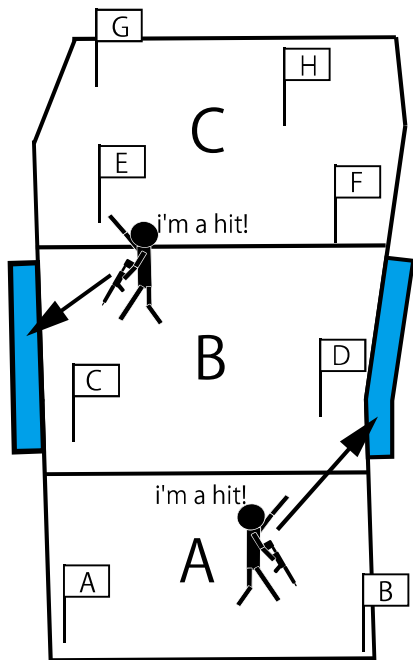
①スタート位置は、各チーム指定された2箇所のフラッグのうちお好きな方に集合して下さい。
※ツインフラッグ戦と同じ配置です。




②射撃はセミオートのみです。



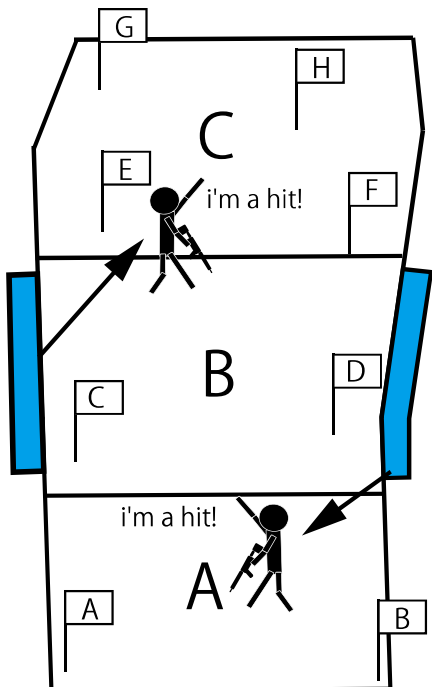
③無限復活です。
被弾したら、ヒットアピールをしながら待機場へ移動して下さい。




④待機場は西側と東側のネットで囲われた場所です。待機場にチームの指定はありませんので、好きな方の待機場に移動して下さい。




⑤待機場にはスタッフがいます。スタッフはマーカーの上に白いガムテを貼ります。



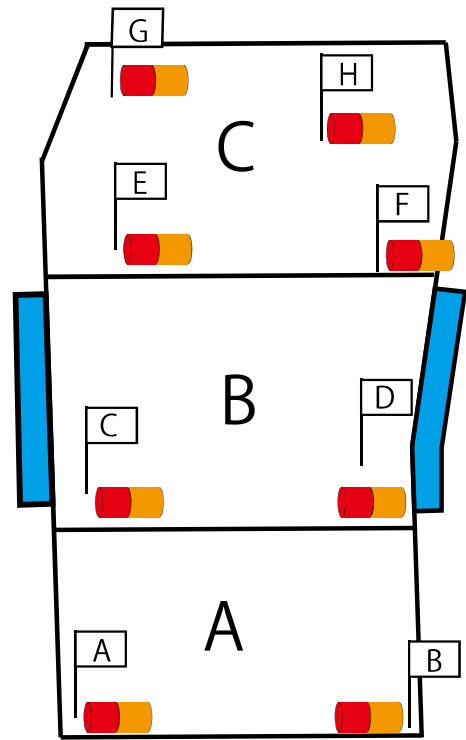
⑥復活地点は任意です。待機場から出て好きな所で復活して下さい。復活するまでヒットアピールを忘れずに。




⑦復活したい場所に到着したら、白いガムテを剥がして下さい。戦闘を再開出来ます。
※ガムテは後ほどゴミ箱へ。



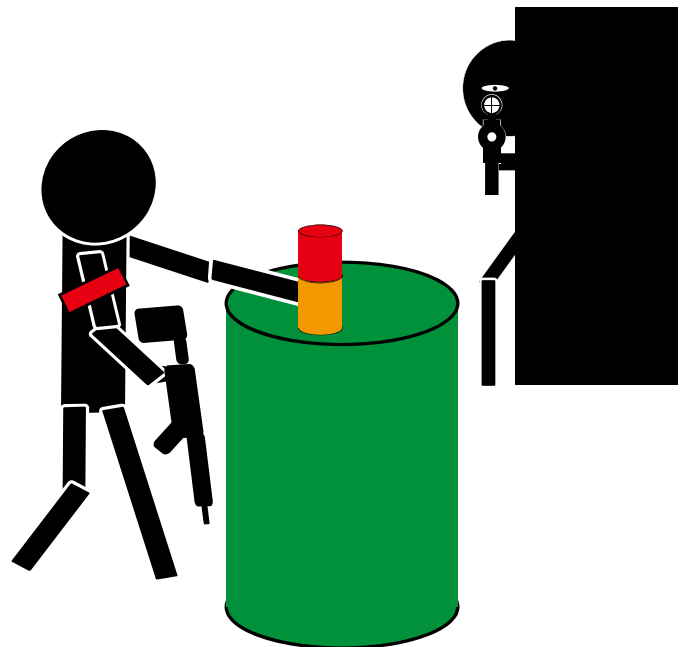
⑧ドミ缶の前でガムテを剥がしても構いませんが、蜂の巣になる覚悟で・・・。



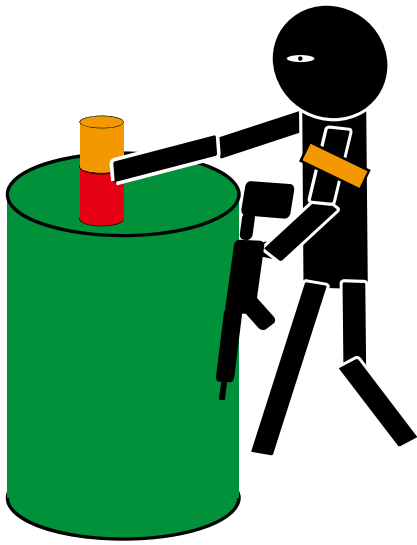
⑨ドミ缶は、各フラッグの側のドラム缶の上に配置しています。(場所・数は参加人数によって変動)



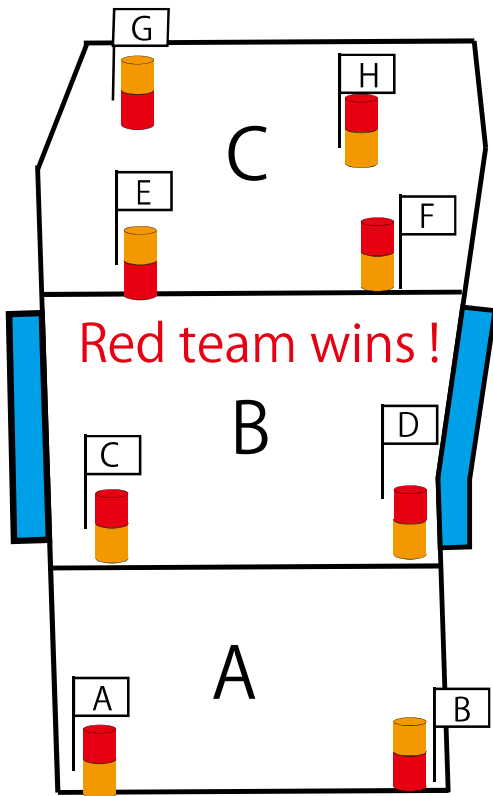
⑩ドミ缶は、ゲーム開始時は横倒しの状態です。



⑪このドミ缶を、できるだけ沢山自軍の色が上になるように立てて下さい。





⑫油断していると、敵にひっくり返されてしまいます！



⑬ゲーム終了時に、自軍の色が上になっている缶が多い方が勝利です。


3, 注意事項




①ドミ缶直前でのゾンビ行為には、くれぐれもご注意下さい。
缶をひっくり返した後に、直前のゾンビ行為の自覚があったら、戻って缶を元に戻して下さい。




②ドミ缶を誤って落としてしまった場合は、拾って直前の姿に戻して下さい。



③白ガムテ装着者を撃たないように気をつけて下さい。白ガムテ装着者はヒットアピールを忘れずに。



④白ガムテを装着したまま戦闘を再開するとペナルティでヒット（被弾）扱いとします。



⑤白ガムテ装着者の無敵状態を悪用したプレイは禁止です。白ガムテ装着者はゲームの勝敗に影響する行為は一切出来ません。